

# Chiffres et faits 2016

**du secteur de  
l'assurance privée**

**ASA | SVV**

Schweizerischer Versicherungsverband  
Association Suisse d'Assurances  
Associazione Svizzera d'Assicurazioni  
Swiss Insurance Association

*Chère lectrice, cher lecteur,*

*Dans la présente brochure « Chiffres et faits », vous trouverez les principales données concernant le secteur suisse de l'assurance privée. La plupart des informations ont été fournies par l'Autorité fédérale de surveillance des marchés financiers qui contrôle les assureurs privés suisses. Les sources des données chiffrées sont systématiquement indiquées.*

*Vous trouverez d'autres chiffres et graphiques sur le secteur suisse de l'assurance sur notre site web sous [www.svv.ch/chiffres](http://www.svv.ch/chiffres). Les données présentées y sont en permanence mises à jour et complétées. Le site Internet comprend également un grand nombre d'informations actualisées relatives à l'assurance et diffusées en français, allemand, italien et anglais ainsi que des publications sur les différents thèmes du secteur de l'assurance.*

*L'Association Suisse d'Assurances ASA est l'organisation faîtière des assurances privées. L'ASA compte près de 80 petites et grandes compagnies d'assurance directe et de réassurance d'envergure nationale et internationale. Nous œuvrons pour le maintien et la promotion d'une organisation libérale et socialement acceptable du marché et de la concurrence, et nous nous engageons en faveur de conditions d'exercice économiquement viables. Nous sommes un partenaire digne de confiance et reconnu des autorités, des milieux politiques et du public.*

*Votre Association Suisse d'Assurances ASA*

Concept et rédaction: Alex Schönenberger, Roger Waber  
Concept graphique: Basis Communication GmbH, Zurich  
Impression: gdz AG, Zurich  
Distribution: Blinden- und Behindertenzentrum Berne  
Adresse de commande: [www.svv.ch](http://www.svv.ch)

**Editeur:**

Association Suisse d'Assurances ASA  
Conrad-Ferdinand-Meyer-Strasse 14  
Case postale  
CH-8022 Zurich

Tél. +41 44 208 28 28  
Fax +41 44 208 28 00  
[info@svv.ch](mailto:info@svv.ch)  
[www.svv.ch](http://www.svv.ch)

© 2016 Association Suisse d'Assurances ASA  
Etat au 1<sup>er</sup> janvier 2016

**Imprimé en Suisse**

- 6 **Le marché suisse des assurances**
- 8 **Assurance privée suisse**
- 11 **Performance économique de l'assurance**
- 12 **Affaires vie et dommages en Suisse**
- 14 **Affaires vie en Suisse**
- 19 **Affaires dommages en Suisse**
- 25 **Affaires de réassurance**
- 26 **Réassurance**
- 29 **Actifs y.c placements de capitaux**

## Le marché suisse des assurances



<b>Compagnies d'assurances en Suisse</b> au 31 décembre	<b>2012</b>	<b>2013</b>	<b>2014</b>
Nombre d'assurances sur la vie	23	23	21
Nombre d'assurances dommages	123	124	127
Nombre de réassurances	26	28	29
Nombre de captives	35	34	33
<b>Total</b>	<b>207</b>	<b>209</b>	<b>210</b>
dont sociétés domiciliées en Suisse	161	161	159
dont succursales d'assureurs étrangers	46	48	51

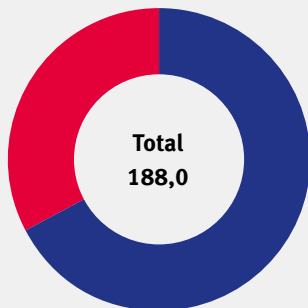
<b>Sociétés membres de l'ASA</b> à l'automne 2014	<b>2015</b>
Nombre d'assurances sur la vie	18
Nombre d'assurances dommages	45
Nombre de réassurances	11
<b>Total</b>	<b>74</b>
<b>Part des primes encaissées par les membres de l'ASA en 2014*</b>	<b>87,3 %</b>
dont en assurance-vie	99,9 %
dont en assurance dommages	71,3 %
dont en réassurance	87,5 %

\* 100 % = toutes les sociétés soumises à la surveillance de la Finma

## Volume des primes de l'assurance privée suisse 2014



En milliards de francs suisses

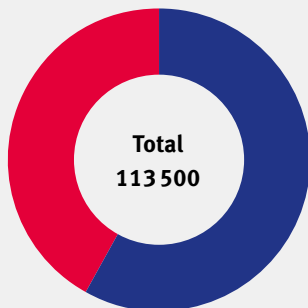
	Etranger	126,8
	Suisse	61,2



## Collaboratrices et collaborateurs de l'assurance privée suisse

Chiffres en décembre 2015

	Etranger	66 000
	Suisse	47 500



## Assurance privée suisse

<b>Statistique sur l'effectif du personnel</b>			
au 1 <sup>er</sup> janvier	<b>2013</b>	<b>2014</b>	<b>2015</b>
<b>Nombre total d'employés</b>	<b>122 424</b>	<b>117 068</b>	<b>113 500</b>
En Suisse	48 400	47 832	47 500
A l'étranger	74 024	69 236	66 000
<b>Ventilation du personnel en Suisse</b>			
Femmes	20 059	19 416	19 950
Hommes	28 341	28 416	27 550
<b>A plein temps</b>			
A plein temps	38 271	38 154	36 860
A temps partiel	10 129	9 678	10 640
<b>Service interne</b>			
Service interne	37 719	36 441	36 575
Conseillers clientèle	10 681	11 391	10 925
<b>Femmes en formation</b>			
Femmes en formation	1 066	1 045	1 048
<b>Hommes en formation</b>			
Hommes en formation	956	888	845
<b>Total des personnes en formation</b>	<b>2 022</b>	<b>1 933</b>	<b>1 893</b>

Source : Association Suisse d'Assurances

<b>Volume des primes au niveau mondial 2014</b>	<b>Suisse</b>	<b>Etranger</b>	<b>Total</b>
Vie	32,6	40,4	73,0
Non-vie	26,2	37,4	63,6
<b>Total assurance directe en milliards de francs</b>	<b>58,8</b>	<b>77,8</b>	<b>136,6</b>
Réassurance *	2,4	49,0	51,4
<b>Total en milliards de francs</b>	<b>61,2</b>	<b>126,8</b>	<b>188,0</b>
Parts en pour-cent	32,5 %	67,5 %	100 %

\* Evaluation de l'Association Suisse d'Assurances

Source : Autorité fédérale de surveillance des marchés financiers (Finma)

<b>Volume mondial des primes des 10 principaux assureurs privés suisses en 2014</b> en milliards de francs (primes brutes)	<b>Suisse</b>	<b>Total</b>
Zurich	4,7	65,5
Swiss Re	0,7	30,8
Swiss Life	10,1	19,1
AXA Winterthur	11,7	11,7
Bâloise	4,5	9,3
Helvetia	4,5	7,6
Allianz Suisse	3,8	3,8
La Mobilière	3,5	3,5
Generali Suisse	2,2	2,2
Catlin Re	0,2	1,9

Source : Rapports annuels 2013



## **Sans les assurances, rien ne va**

L'importance économique de l'assurance est immense. En cas de sinistre, les assurances fournissent des prestations qui non seulement mettent le particulier à l'abri de la misère ou préservent les entreprises de la ruine, mais contribuent aussi à accroître la création de valeurs.

Les assurances sont d'importants contribuables, elles construisent des logements et octroient des prêts hypothécaires. Le secteur de l'assurance procure des emplois attrayants et dispense en outre une formation professionnelle et continue.

## Performance économique de l'assurance

<b>Valeur ajoutée brute directe de la branche</b>	<b>2014</b>
Assurance-vie	3,7
Assurance de dommages	9,6
Réassurance	6,6
<b>Valeur ajoutée brute de l'assurance privée en milliards de francs</b>	<b>19,9</b>
Services complémentaires à l'assurance (par ex. courtiers)	2,0
Caisses de pension, SUVA, assureurs-maladie obligatoires	4,7
<b>Valeur ajoutée brute de la branche de l'assurance en milliards de francs</b>	<b>26,6</b>
Effet de création de valeur dans d'autres branches	6,4
<b>Effet total de création de valeur de l'assurance</b>	<b>33,0</b>

### Effets fiscaux de l'assurance

<b>Impôts sectoriels</b>	<b>2014</b>
Effet direct	4,5
Effets dans d'autres branches	0,7
<b>Somme totale des impôts générés par l'assurance en milliards de francs</b>	<b>5,2</b>

Ne sont pas compris la TVA, les impôts anticipés et les droits de timbre fédéral.  
Source: BAK Basel

## Affaires vie et dommages en Suisse

<b>Primes comptabilisées</b>	<b>2012</b>	<b>2013</b>	<b>2014</b>
Assurance-vie	31 126	32 665	32 640
Assurance-maladie* (sans assurance de base)	9 467	9 655	9 616
Assurances véhicules automobiles	5 652	5 771	5 860
Assurance incendie et assurance dommages	4 136	4 111	4 028
Assurance-accidents*	2 985	2 930	2 921
Assurances responsabilité civile privée et responsabilité civile professionnelle	1 916	1 948	1 934
Assurances crédit, caution et assistance voyages; pertes pécuniaires	830	853	906
Assurances bateau, aéronef et transport	447	432	413
Assurance protection juridique	464	492	527
<b>Total en millions de francs</b>	<b>57 023</b>	<b>58 857</b>	<b>58 845</b>

\* y compris assureurs maladie

Source : Autorité fédérale de surveillance des marchés financiers (Finma)

<b>Paiements pour cas d'assurance</b>	<b>2012</b>	<b>2013</b>	<b>2014</b>
Assurance-vie	25 788	27 616	27 676
Assurance-maladie* (sans assurance de base)	6 564	6 975	7 244
Assurance véhicule automobiles	3 676	3 817	3 534
Assurance incendie et assurance dommages	2 455	2 004	2 065
Assurance-accidents*	1 858	1 965	2 003
Assurances responsabilité civile privée et responsabilité civile professionnelle	869	819	946
Assurances crédit, caution et assistance voyages; pertes pécuniaires	308	437	469
Assurances bateau, aéronef et transport	225	236	213
Assurance protection juridique	220	232	255
<b>Total en millions de francs</b>	<b>41 963</b>	<b>44 101</b>	<b>44 405</b>

\* y compris assureurs maladie

Source : Autorité fédérale de surveillance des marchés financiers (Finma)

## Affaires vie en Suisse

### Primes comptabilisées

<b>Total</b>	<b>2012</b>	<b>2013</b>	<b>2014</b>
Assurance vie collective	22 565	24 349	24 700
Assurance vie individuelle classique	5 485	5 491	5 802
Assurance-vie liée à des fonds	2 629	2 403	1 729
Autres	447	423	409
<b>Total en millions de francs</b>	<b>31 126</b>	<b>32 666</b>	<b>32 640</b>

<b>Assurance vie collective</b>	<b>2012</b>	<b>2013</b>	<b>2014</b>	<b>dont primes uniques</b>
Prévoyance professionnelle	22 534	24 317	24 665	14 216
Autre assurance vie collective	31	31	35	3
<b>Total en millions de francs</b>	<b>22 565</b>	<b>24 348</b>	<b>24 700</b>	<b>14 219</b>

<b>Assurance vie individuelle classique</b>	<b>2012</b>	<b>2013</b>	<b>2014</b>	<b>dont primes uniques</b>
Capital	4 393	4 503	4 911	1 037
Rentes	674	560	439	297
Incapacité de gain et invalidité	386	387	401	1
Autre assurance vie individuelle	32	41	51	36
<b>Total en millions de francs</b>	<b>5 485</b>	<b>5 491</b>	<b>5 802</b>	<b>1 371</b>

Source : Autorité fédérale de surveillance des marchés financiers (Finma)

	2012	2013	2014	dont primes uniques
<b>Assurance-vie liée à des fonds</b>				
Assurance de capital liée à des fonds de placement	1 626	1 571	1 543	53
Assurance de rentes liée à des fonds de placement	17	15	14	0
Assurance de capital liée à d'autres valeurs de référence	986	817	172	138
Assurance de rentes liée à d'autres valeurs de référence	0	0	0	0
<b>Total en millions de francs</b>	<b>2 629</b>	<b>2 403</b>	<b>1 729</b>	<b>191</b>

## Paielements pour cas d'assurance

<b>Total</b>	2012	2013	2014
Assurance vie collective	16 755	18 745	19 178
Assurance vie individuelle classique	7 313	6 964	6 934
Assurance-vie liée à des fonds	1 684	1 839	1 437
Autres	36	68	127
<b>Total en millions de francs</b>	<b>25 788</b>	<b>27 616</b>	<b>27 676</b>

Source : Autorité fédérale de surveillance des marchés financiers (Finma)

<b>Assurance vie collective</b>	<b>2012</b>	<b>2013</b>	<b>2014</b>
Prévoyance professionnelle	16 739	18 726	19 177
Autre assurance vie collective	16	19	2
<b>Total en millions de francs</b>	<b>16 755</b>	<b>18 745</b>	<b>19 178</b>

<b>Assurance vie individuelle classique</b>	<b>2012</b>	<b>2013</b>	<b>2014</b>
Capital	5 500	5 199	5 134
Rentes	1 576	1 530	1 540
Incapacité de gain et invalidité	205	202	218
Autre assurance vie individuelle	32	33	41
<b>Total en millions de francs</b>	<b>7 313</b>	<b>6 964</b>	<b>6 934</b>

<b>Assurance-vie liée à des fonds</b>	<b>2012</b>	<b>2013</b>	<b>2014</b>
Assurance de capital liée à des fonds de placement	1 352	1 346	1 282
Assurance de rentes liée à des fonds de placement	26	25	23
Assurance de capital liée à d'autres valeurs de référence	281	461	128
Assurance de rentes liée à d'autres valeurs de référence	25	7	5
<b>Total en millions de francs</b>	<b>1 684</b>	<b>1 839</b>	<b>1 437</b>

Source : Autorité fédérale de surveillance des marchés financiers (Finma)

## Autres chiffres-clés

<b>Sommes et rentes assurées</b>	<b>2012</b>	<b>2013</b>	<b>2014</b>
Prévoyance professionnelle	836 407	889 963	967 401
Autre assurance vie collective	8 349	10 400	11 106
Assurance vie individuelle – Capital	185 918	186 072	187 049
Assurance vie individuelle – Rentes	1 774	1 725	1 668
Autre assurance vie individuelle	29 522	29 111	29 902
Assurance-vie liée à des fonds	53 630	51 964	46 195
Autres	506	647	724
<b>Total en millions de francs</b>	<b>1 116 106</b>	<b>1 169 882</b>	<b>1 244 045</b>

<b>Nombre d'assurés (polices)</b>	<b>2012</b>	<b>2013</b>	<b>2014</b>
Prévoyance professionnelle	2 200 774	2 251 749	2 318 076
Autre assurance vie collective	67 251	98 850	82 366
Assurance vie individuelle – Capital	2 384 915	2 387 648	2 382 576
Assurance vie individuelle – Rentes	177 780	172 753	167 064
Autres assurances vie individuelle	901 873	918 347	931 293
Assurance-vie liée à des fonds	744 496	733 901	731 802
Autres	16 208	20 396	23 486
<b>Total</b>	<b>6 493 297</b>	<b>6 583 644</b>	<b>6 636 663</b>

Source : Autorité fédérale de surveillance des marchés financiers (Finma)



<b>Provisions mathématiques</b>	<b>2012</b>	<b>2013</b>	<b>2014</b>
Prévoyance professionnelle	132 535	139 858	147 323
Autres assurances vie collective	117	125	126
Assurance vie individuelle – Capital	50 730	50 693	50 899
Assurance vie individuelle – Rentes	19 097	18 498	17 795
Autres assurances vie individuelle	3 743	3 557	3 395
Assurance-vie liée à des fonds	18 943	19 610	16 687
Autres	1 519	1 907	2 228
<b>Total en millions de francs</b>	<b>226 684</b>	<b>234 248</b>	<b>238 453</b>

## Parts d'excédents distribuées

	<b>2012</b>	<b>2013</b>	<b>2014</b>
Prévoyance professionnelle	812	971	770
Autres affaires suisses	329	296	281
<b>Total en millions de francs</b>	<b>1 141</b>	<b>1 267</b>	<b>1 051</b>

Source : Autorité fédérale de surveillance des marchés financiers (Finma)

## Affaires dommages en Suisse

### Primes comptabilisées

<b>Total</b>	<b>2012</b>	<b>2013</b>	<b>2014</b>
Assurance-accidents*	2 985	2 930	2 921
Assurance-maladie* (sans assurance de base)	9 467	9 655	9 616
Assurance RC et de véhicules automobiles	8 015	8 153	8 207
Assurance incendie et assurance dommages	4 136	4 111	4 028
Autres	1 294	1 345	1 434
<b>Total en millions de francs</b>	<b>25 897</b>	<b>26 194</b>	<b>26 206</b>

<b>Assurance-accidents*</b>	<b>2012</b>	<b>2013</b>	<b>2014</b>
Assurance individuelle contre les accidents	351	316	316
Assurance obligatoire contre les accidents professionnels (LAA)	360	359	364
Assurance obligatoire contre les accidents non professionnels (LAA)	1 467	1 459	1 452
Assurance facultative (LAA)	31	30	29
Assurance complémentaire (LAA)	367	364	368
Assurance-accidents des occupants	173	171	167
Autres assurances collectives contre les accidents	236	231	225
<b>Total en millions de francs</b>	<b>2 985</b>	<b>2 930</b>	<b>2 921</b>

\* y compris assureurs maladie

Source : Autorité fédérale de surveillance des marchés financiers (Finma)

<b>Assurance-maladie*</b>	<b>2012</b>	<b>2013</b>	<b>2014</b>
Assurance-maladie individuelle facultative	6 497	6 600	6 466
Assurance-maladie collective	2 970	3 055	3 150
<b>Total en millions de francs</b>	<b>9 467</b>	<b>9 655</b>	<b>9 616</b>

<b>Assurance RC et assurances véhicules automobiles</b>	<b>2012</b>	<b>2013</b>	<b>2014</b>
Assurance RC véhicules automobiles	2 720	2 743	2 760
Autres assurances véhicules automobiles	2 933	3 029	3 100
<b>Total assurances véhicules automobiles</b>	<b>5 653</b>	<b>5 772</b>	<b>5 860</b>
Assurances bateau, aéronef et transport	446	433	413
Assurances RC privée et RC professionnelle	1 916	1 948	1 934
<b>Total en millions de francs</b>	<b>8 015</b>	<b>8 253</b>	<b>8 207</b>

\*y compris assureurs-maladie

Source : Autorité fédérale de surveillance des marchés financiers (Finma)

<b>Assurances incendie et assurances dommages</b>	<b>2012</b>	<b>2013</b>	<b>2014</b>
Assurance incendie	1 160	1 901	1 033
Assurance événements naturels	444	470	481
Autres dommages aux biens	2 532	2 550	2 514
<b>Total en millions de francs</b>	<b>4 136</b>	<b>4 111</b>	<b>4 028</b>

<b>Autres assurances</b>	<b>2012</b>	<b>2013</b>	<b>2014</b>
Assurance protection juridique	464	492	527
Assurance crédit	204	199	185
Assurance caution	99	112	119
Assistance voyages	198	207	219
Pertes pécuniaires diverses	329	335	384
<b>Total en millions de francs</b>	<b>1 294</b>	<b>1 345</b>	<b>1 434</b>

Source : Autorité fédérale de surveillance des marchés financiers (Finma)

## Paielements pour cas d'assurance

<b>Total</b>	<b>2012</b>	<b>2013</b>	<b>2014</b>
Assurance-accidents*	1 858	1 965	2 003
Assurance-maladie* (sans assurance de base)	6 564	6 975	7 244
Assurance RC et véhicules automobiles	4 770	4 873	4 693
Assurance incendie et assurance dommages	2 455	2 003	2 065
Autres	527	669	724
<b>Total en millions de francs</b>	<b>16 174</b>	<b>16 485</b>	<b>16 729</b>

<b>Assurance-accidents*</b>	<b>2012</b>	<b>2013</b>	<b>2014</b>
Assurance individuelle en cas d'accidents	138	123	128
Assurance obligatoire en cas d'accidents professionnels (LAA)	299	311	309
Assurance obligatoire en cas d'accidents non professionnels (LAA)	1 054	1 137	1 184
Assurance facultative (LAA)	28	28	26
Assurance complémentaire (LAA)	218	237	228
Assurance accidents des occupants	15	18	15
Autres assurances collectives en cas d'accidents	106	111	113
<b>Total en millions de francs</b>	<b>1 858</b>	<b>1 965</b>	<b>2 003</b>

\*y compris assureurs-maladie

Source : Autorité fédérale de surveillance des marchés financiers (Finma)

<b>Assurance-maladie*</b>	<b>2012</b>	<b>2013</b>	<b>2014</b>
Assurance-maladie individuelle facultative	4 089	4 316	4 408
Assurance-maladie collective	2 475	2 659	2 836
<b>Total en millions de francs</b>	<b>6 564</b>	<b>6 975</b>	<b>7 244</b>

<b>Assurance RC et assurances véhicules automobiles</b>	<b>2012</b>	<b>2013</b>	<b>2014</b>
Assurance RC véhicules automobiles	1 552	1 532	1 462
Autres assurances véhicules automobiles	2 124	2 285	2 072
<b>Total assurances véhicules automobiles</b>	<b>3 676</b>	<b>3 817</b>	<b>3 534</b>
Assurances bateau, aéronef et transport	225	236	213
Assurances RC privée et RC professionnelle	869	820	946
<b>Total en millions de francs</b>	<b>4 770</b>	<b>4 873</b>	<b>4 493</b>

\*y compris assureurs-maladie

Source : Autorité fédérale de surveillance des marchés financiers (Finma)

<b>Assurances incendie et assurances dommages</b>	<b>2012</b>	<b>2013</b>	<b>2014</b>
Assurance incendie	464	389	559
Assurance événements naturels	216	178	134
Autres dommages aux biens	1 775	1 436	1 372
<b>Total en millions de francs</b>	<b>2 455</b>	<b>2 003</b>	<b>2 065</b>

<b>Autres assurances</b>	<b>2012</b>	<b>2013</b>	<b>2014</b>
Assurance protection juridique	220	232	255
Assurance crédit	28	98	76
Assurance caution	11	21	25
Assistance voyages	141	151	166
Pertes pécuniaires diverses	128	167	202
<b>Total en millions de francs</b>	<b>528</b>	<b>669</b>	<b>724</b>

Source : Autorité fédérale de surveillance des marchés financiers (Finma)

## Affaires de réassurance

### Primes comptabilisées

<b>Ensemble des affaires de réassurance*</b>	<b>2011</b>	<b>2012</b>	<b>2013</b>	<b>2014</b>
Affaires vie	650	979	1 985	1 496
Affaires dommages	18 052	20 248	20 664	20 062
<b>Total en millions de francs</b>	<b>18 702</b>	<b>21 227</b>	<b>22 649</b>	<b>21 558</b>

### Paielements pour cas d'assurance

<b>Ensemble des affaires de réassurance*</b>	<b>2011</b>	<b>2012</b>	<b>2013</b>	<b>2014</b>
Affaires vie	619	659	1 071	1 107
Affaires dommages	10 906	12 157	11 591	11 422
<b>Total en millions de francs</b>	<b>11 525</b>	<b>12 816</b>	<b>12 662</b>	<b>12 529</b>

\*Source : Correctif Autorité fédérale de surveillance des marchés financiers (Finma) 2015



## Réassurance

### Primes comptabilisées

<b>Total</b>	<b>2012</b>	<b>2013</b>	<b>2014</b>
Affaires vie	9 437	7 255	7 020
Affaires dommages	25 380	29 589	32 141
<b>Total en millions de francs</b>	<b>34 817</b>	<b>36 844</b>	<b>39 161</b>
Part rétrocédée	7 591	6 991	6 613
<b>Total net en millions de francs</b>	<b>27 226</b>	<b>29 853</b>	<b>32 548</b>

<b>Affaires vie</b>	<b>2012</b>	<b>2013</b>	<b>2014</b>
Assurance vie individuelle (capital)	7 995	5 900	5 169
Assurance vie individuelle (rentes)	287	316	586
Assurance vie collective	1 155	1 039	1 265
Assurance-vie liée à des fonds	0	0	0
<b>Total en millions de francs</b>	<b>9 437</b>	<b>7 255</b>	<b>7 020</b>

Source : Autorité fédérale de surveillance des marchés financiers (Finma)

<b>Affaires dommages</b>	<b>2012</b>	<b>2013</b>	<b>2014</b>
Assurance-accidents	539	808	915
Assurance-maladie	360	298	198
Assurances véhicules automobiles	4 656	5 972	6 386
Assurances bateau, aéronef et transport	2 014	2 158	2 112
Assurance incendie et assurance dommages	12 281	14 488	15 109
Assurance responsabilité civile privée	2 856	3 568	4 650
Assurance crédit et caution	2 330	2 190	2 696
Autres branches	344	107	75
<b>Total en millions de francs</b>	<b>25 380</b>	<b>29 589</b>	<b>32 141</b>

<b>Total</b>	<b>2012</b>	<b>2013</b>	<b>2014</b>
Affaires vie	4 371	5 130	5 638
Affaires dommages	14 514	16 886	16 006
<b>Total en millions de francs</b>	<b>18 885</b>	<b>22 016</b>	<b>21 644</b>
Part rétrocédée	4 451	4 433	3 513
<b>Total net en millions de francs</b>	<b>14 434</b>	<b>17 583</b>	<b>18 131</b>

Source : Autorité fédérale de surveillance des marchés financiers (Finma)

<b>Affaires vie</b>	<b>2012</b>	<b>2013</b>	<b>2014</b>
Assurance vie individuelle (capital)	3 457	4 174	4 326
Assurance vie individuelle (rentes)	185	379	448
Assurance vie collective	728	577	864
<b>Total en millions de francs</b>	<b>4 371</b>	<b>5 130</b>	<b>5 638</b>

<b>Affaires dommages</b>	<b>2012</b>	<b>2013</b>	<b>2014</b>
Assurance-accidents	361	1 501	411
Assurance-maladie	238	278	218
Assurances véhicules automobiles	2 650	3 582	3 730
Assurances bateau, aéronef et transport	1 206	1 204	1 272
Assurance incendie et assurance dommages	7 101	7 013	7 133
Assurance responsabilité civile privée	1 773	2 193	2 016
Assurance crédit et caution	1 082	993	1 093
Autres branches	104	122	133
<b>Total en millions de francs</b>	<b>14 514</b>	<b>16 886</b>	<b>16 006</b>

Source : Autorité fédérale de surveillance des marchés financiers (Finma)

## Actifs y.c placements de capitaux

<b>Total</b>	<b>2012</b>	<b>2013</b>	<b>2014</b>
Vie	311 237	321 685	337 651
Non-vie	148 581	153 952	166 758
Réassurance	135 626	134 064	144 945
<b>Total en millions de francs</b>	<b>595 444</b>	<b>609 701</b>	<b>649 354</b>

<b>Produits directs des placements de capitaux</b>	<b>2012</b>	<b>2013</b>	<b>2014</b>
Produits directs	19 966	20 036	16 974
Bénéfices réalisés	12 294	15 003	14 445
Bénéfices comptables	6 812	5 927	9 876
<b>Total en millions de francs</b>	<b>39 072</b>	<b>40 966</b>	<b>41 295</b>

Source : Autorité fédérale de surveillance des marchés financiers (Finma)

<b>Répartition 2014</b>	<b>Vie</b>	<b>Non-vie</b>	<b>Réassurance</b>	<b>Total</b>
Titres à revenu fixe	185,2	56,0	38,4	279,5
Participations	5,0	34,9	17,3	57,2
Terrains et hypothèques	63,1	11,4	1,0	75,5
Actions et placements collectifs de capitaux	22,4	15,7	16,4	54,5
Placements alternatifs	8,5	3,8	2,7	14,9
Dépôts à terme, autres placements monétaires	1,6	2,7	2,6	7,0
Assurance-vie liée à des participations	17,7	0,0	0,0	17,7
Prêts représentés par un titre	11,3	6,2	2,2	19,7
Autres	11,2	16,5	6,7	34,4
<b>Total placements de capitaux en milliards de francs</b>	<b>326,0</b>	<b>147,1</b>	<b>87,2</b>	<b>560,3</b>
Créances et compte de régularisation	11,6	19,6	57,7	89,0
<b>Total actifs en milliards de francs</b>	<b>337,6</b>	<b>166,8</b>	<b>144,9</b>	<b>649,3</b>

Source : Autorité fédérale de surveillance des marchés financiers (Finma)

ASA | SVV

Association Suisse  
d'Assurances ASA  
Conrad-Ferdinand-Meyer-Strasse 14  
Case postale  
CH-8022 Zurich

Tél. +41 44 208 28 28  
Fax +41 44 208 28 00  
[info@svv.ch](mailto:info@svv.ch)  
[www.svv.ch](http://www.svv.ch)